



# 护士电子化注册信息系统培训

2017年7月



第一章 电子化注册简介

第二章 护士个人端功能介绍

第三章 护士机构端功能介绍

第四章 常见问题解答



# 第一章 电子化注册简介





- 1、电子化注册的意义
- 2、电子化注册的流程
- 3、登陆的网址





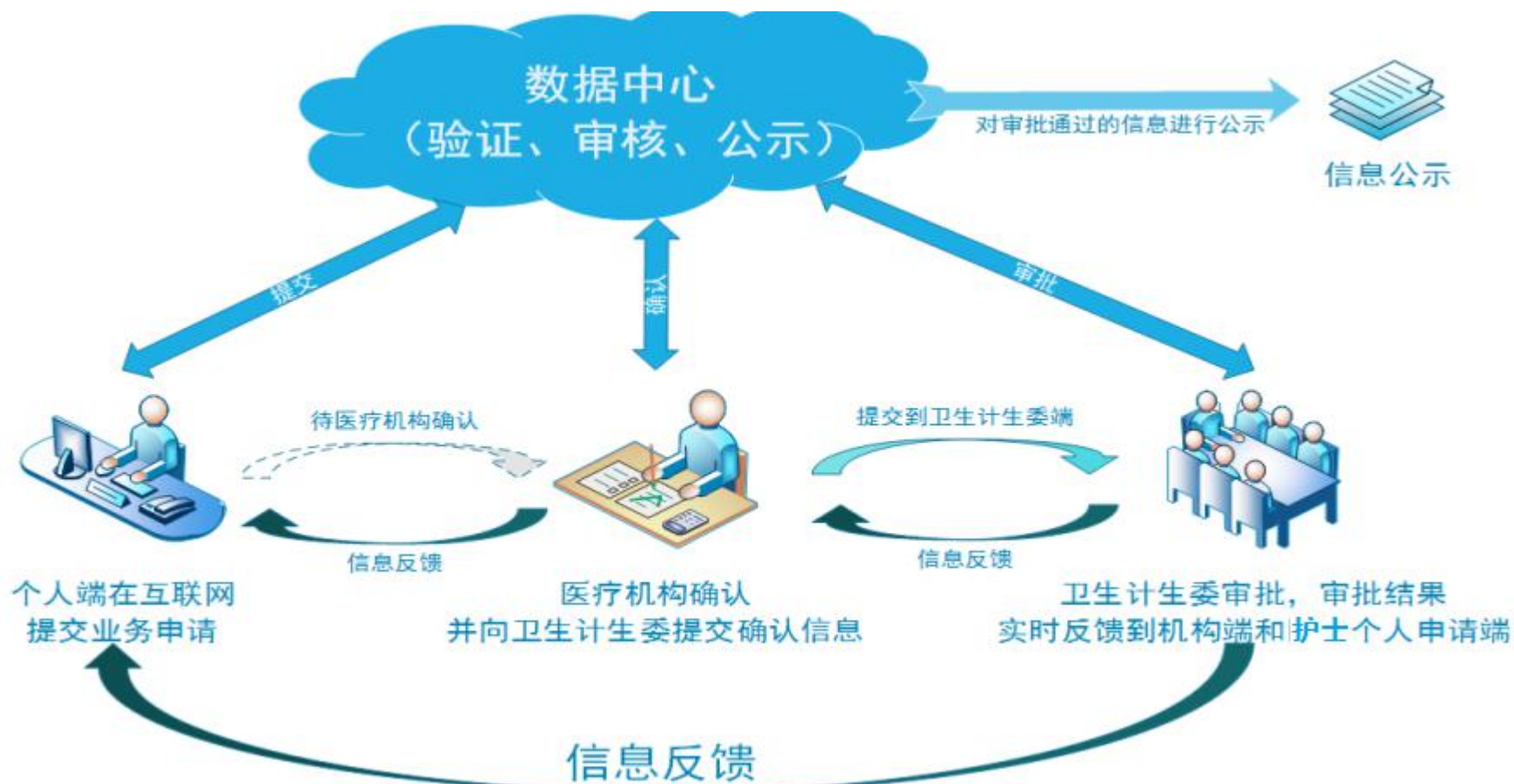
# 1. 电子化注册的意义

- 实现行业互联网+，方便护士网上办理业务
- 加强护士信息公开和透明
- 提升护士自身的信息管理能力和
- 记录和完善护士执业记录
- 梳理护士队伍情况





## 2. 电子化注册流程





# 3. 登录的网址

登录网址<http://www.nhfpc.gov.cn/> (国家卫生计生委网站)

中华人民共和国国家卫生和计划生育委员会  
National Health and Family Planning Commission of the People's Republic of China

首页 机构职能 新闻中心 政务公开 政务服务 互动交流 专题专栏

信息公开目录

公示

- 国家卫生计生委新疆维吾尔自治区卫生计生...
- 关于医疗保险审计结果(公告稿)有关内...
- 国家卫生计生委2017年考试录用公务员...
- 关于“2015-2016年度群众满意的多情卫...
- 2016年国家卫生计生委直属事业单位公开...
- 国家卫生计生委2016年公开遴选公务员...

视频 | 图解

预防中医核心信息

洪涝灾害健康教育核心信息

2017年6月全国法定传染病疫情概况

2017年5月全国法定传染病疫情概况

我国内地H7N9疫情平稳

我国内地H7N9疫情趋于平稳

重点专题

“两学一做”学习教育

中国好医生 中国好护士 推荐评选活动

节日纪念日

放管服改革专项督查

健康中国行

全国卫生应急技能竞赛活动

- 对口支援
- 执业医师
- 执业护士
- 医院等级
- 药智平台
- 卫生标准网
- 卫生计生标准
- 辅助生殖机构
- 器官移植机构
- 基本药物目录
- 国家卫生城镇
- 医院执业登记
- 重要医药名单
- 食品安全国家标准

12320 卫生热线

12356 阳光计生服务热线

国家卫生计生委信用信息网

国家卫生计生委电子化注册系统

中央国家机关车楼网站





## 第二章 护士个人端功能介绍





- 1、 护士如何进行电子化注册？
- 2、 护士注册成功后可以做什么？





# 1. 护士如何进行电子化注册?

- 1.1 登录护士电子化注册系统
- 1.2 护士注册账户并登录
- 1.3 激活账户





# 1.1 登录护士电子化注册系统

登录网址<http://www.nhfpc.gov.cn/> (国家卫生计生委网站)

The screenshot shows the official website of the National Health and Family Planning Commission of the People's Republic of China. The header includes the organization's name in Chinese and English, along with a search bar. The main navigation menu consists of several tabs: 首页 (Home), 机构职能 (Institution Functions), 新闻中心 (News Center), 政务公开 (Government Openness), 政务服务 (Government Services), 交流互动 (Communication and Interaction), and 专题专栏 (Special Columns). Under the '交流互动' tab, there is a list of links including '对口支援', '执业医师', '执业护士', '医院等级', '药智平台', '卫生标准网', '卫生计生标准', '辅助生殖机构', '器官移植机构', '基本药物目录', '国家卫生城镇', '医院执业登记', '重要医院名单', and '食品安全国家标准'. A red circle highlights the link '国家卫生计生委电子化注册系统' (National Health and Family Planning Commission Electronic Registration System). Other visible elements include a '信息公开目录' (Information Disclosure Directory) section with a '公示' (Publicity) sub-section, a '重点专题' (Key Topics) section with banners for '两学一做' learning education, '中国好医生' (China's Good Doctors and Nurses), '节日纪念日' (Festival and Anniversary), '放管服改革专项督查' (Special Supervision of Reform of Simplification, Streamlining, and Service), '健康中国行' (China's Healthy Journey), and '全国卫生应急技能竞赛活动' (National Health Emergency Skills Competition Activity). There are also banners for '12320 卫生热线' and '12356 阳光计生服务热线'. A video player is visible at the bottom left, showing a group of people on a stage.





# 1.1 登录护士电子化注册系统

浏览选择护士个人版点击进入：





## 1.2 护士注册账户并登录

- 护士在注册账户时所填写的姓名和身份证号，是系统验证护士信息的依据，请认真填写。（注：姓名不是登录用户名，请不要输入字母及数字）



您的姓名： ← 请填写真实有效的姓名

身份证号： ← 请填写真实有效的身份证号码

验证码：  换一张

带有星号的为必填项 [注册说明](#)





- 注册时填写的手机号和邮箱，可用于密码找回，也可用于接收激活码，请如实填写。

护士电子化注册信息系统

护士账户注册

手机号码： \* 请如实填写手机号码

电子邮箱： \* 请如实填写电子邮箱

用户名称： \* 护士自己设置用户名，请牢记！  
\* 用户名以字母开头，6至12位数字和字母组合

登录密码： \* 护士自己设置密码，请牢记！  
\* 密码要求6至16位数字和字母组合，密码区分大小写

确认密码： \*

确定，继续

带有星号的为必填项

技术支持support@minke.cn





- 用户名和密码是您登录系统的重要凭证，请牢记。  
( 建议拍照或截图记录！ )

护士电子化注册信息系统

护士账户注册

您的账户信息

用户名： a1

登录密码： bi

手机号码： 15

电子邮箱： hc

注册信息，请牢记

① 请牢记您的用户名和密码，建议记录下来或用手机拍照！

点击下一步





# 1.3 激活账户

- 用户登录并成功通过护士信息验证后，需验证您的手机号，如下图所示：





- 手机号码验证成功后，激活码会以短信方式发送至您的手机。若您的手机无法接收到验证码，请您点击右侧进行邮箱验证。

护士电子化注册信息系统

帮助中心 退出

当前位置: 安全设置 > 验证手机

### 验证手机号码：

- 为了您的账户安全，请验证您的手机号码；
- 手机通过验证后，可通过手机找回您的登录账户；
- 手机通过验证后，可使用手机号码作为登录用户名登录本系统。

我的手机 \* 151. [ ] :8

1. 请填入注册时录入的手机号

向手机发送验证码

2. 点击发送校验码

请填写手机校验码 \*

3. 输入正确的校验码

确定

4. 点击确认，验证成功

如果您的手机不能接收到校验码短信，请您点击此处进行邮箱的验证。



- 请正确填写护士执业证书编号。

护士电子化注册信息系统

帮助中心 退出

当前位置: 护士账户激活第二步

护士账户激活第二步 根据护士执业证书编码激活账户

- 为了您的账户安全,您还需要激活您的账户才能使用全部功能。

请输入护士执业证书编号 \*

2. [ ] 6

确定

执业信息  
信息维护  
业务申请  
业务查询  
证书补办  
安全设置





- 安全验证完成后，请向您所在的医疗机构申领激活码，激活码会发送到您的手机或邮箱。正确填入激活码后，点击【确定】激活账户。

护士电子化注册信息系统 帮助中心 退出

当前位置: 护士账户激活第三步 > 输入激活码激活账户

- 为了您的账户安全，您还需要激活您的账户才能使用全部功能；
- 账户激活码需要您到您执业所在医疗机构 **首都医科[ ]医院** 申领。
- 如果“**首都医科[ ]医院**”不是您目前执业所在的医疗机构，请您去卫生计生行政部门办理护士执业注册的变更。

请输入账户激活码 \*

👤 执业信息

🔧 信息维护

📄 业务申请

🔍 业务查询

📄 证书补办

🔒 安全设置





## 2. 护士注册成功后可以做什么？

- 2.1可查看护士个人的基本信息
- 2.2可修改安全设置
- 2.3可修改执业注册信息中的相关内容
- 2.4可提交业务申请





# 2.1 查看护士个人的基本信息

## ● 查看护士本人的执业信息。

护士电子化注册信息系统 帮助中心 退出

当前位置: 首页 > 执业信息

**基本信息** 执业注册状态: 在册

* 姓名: [模糊]	* 健康状况: 健康或良好
* 性别: 女	* 证件号: 110 [模糊] 56
* 出生日期: 19 [模糊] 日	* 护士证号: 2( [模糊] )
* 民族: 汉族	* 通过护士执业资格考试时间: 2010年
* 国籍: 中国	* 注册有效期至: 2021年01月17日



**教育经历**

* 毕业学校: 北京护士学校	* 学制: 四年制
* 所学专业: 护理学	* 学历: 中专
* 学位: 无学位	* 毕业时间: 2010年07月01日

**专业学习经历**

\* 专业学习经历  
2006.9——2010.6: [模糊] 护理专业

**工作单位**

* 工作单位名称: 首都医科 [模糊] 医院	* 工作类别: 临床护理
* 工作科室: 病房	* 职务: 无
* 技术职称: 护士	* 参加工作时间: 2010年08月01日

**工作经历**

\* 工作经历:  
2010.8——至今 [模糊] 呼吸科

**左侧导航栏:**

- 执业信息 (当前)
- 信息维护
- 业务申请
- 业务查询
- 证书补办
- 安全设置





## 2.2 修改安全设置

- 安全设置可修改登录密码、手机号、安全邮箱。
- 手机号码和安全邮箱是找回密码的依据，请如实填写。

护士电子化注册信息系统

帮助中心 退出

当前位置: 首页 > 安全设置

我的手机 我的邮箱 修改密码

已校验手机: 155\*\*\*\*6058 [更换手机号](#)

执业信息  
信息维护  
业务申请  
业务查询  
证书补办  
**安全设置**





## 2.3 修改执业注册信息中的相关内容

2.3.1 个人信息修改（学历、毕业院校、技术职称等）

2.3.2 个人相片更新

护士电子化注册信息系统

帮助中心 退出

当前位置: 首页 > 信息维护

**基本信息**

* 姓名: [模糊]	* 证件号: 110 [模糊] :6
* 性别: 女	* 护士证号: 20 [模糊] :6
* 出生日期: 19 [模糊] . [模糊] . [模糊] 日	* 通过护士执业资格考试时间: 2010年
* 民族: 汉族	* 注册有效期至: 2021年01月17日
* 国籍: 中国	



[个人信息修改](#) [信息修改记录](#)

左侧导航栏: 执业信息, 信息维护, 业务申请, 业务查询, 证书补办, 安全设置





## 2.3.1 个人信息修改

- 此功能模块可修改个人信息，修改信息需执业所在医疗机构审核通过后才能生效。  
(注：此处修改的内容只会替换执业注册信息中的相应内容，原始考试信息不会被更新)


护士电子化注册信息系统

帮助中心 退出

当前位置: 首页 > 信息维护


**基本信息**

* 姓名: [模糊]	* 证件号: 110 [模糊] 6
* 性别: 女	* 护士证号: 20 [模糊] 6
* 出生日期: 19 [模糊] 日	* 通过护士执业资格考试时间: 2010年
* 民族: 汉族	* 注册有效期至: 2021年01月17日
* 国籍: 中国	



[个人信息修改](#) [信息修改记录](#)

左侧菜单: 执业信息, **信息维护**, 业务申请, 业务查询, 证书补办, 安全设置





## 2.3.2 个人相片更新

- 此功能模块可上传护士的个人相片。相片可重复上传，但只会保留最后一次上传的相片。

### 个人信息修改

#### 个人信息

毕业学校 : [模糊] 学校

所学专业 护理学 学位 无学位

学历 中专 毕业时间 2010/07/01

学制 四年制

专业学习经历 20[模糊]专业


① 格式为：××××年××月××日至××××年××月××日在××学校××专业学习

工作单位名称 首都医科[模糊]医院

工作科室 病房 技术职称 护士

#### 个人相片

个人相片



点击上传您的相片

个人相片格式要求

- \* 最近六个月免冠白底证件照
- \* 宽：354像素 (pixel)，高：472像素 (pixel)
- \* 文件扩展名为：jpg、jpeg、png
- \* 相片大小不得超过80k
- \* 相片上传成功后须等待您所在医疗机构审核
- \* 重复上传将覆盖您之前上传的相片





## 2.4 个人业务申请

- 护士个人办理业务，必须按要求在护士个人端提交申请并经医疗机构确认后，才能去卫计委办理（需带纸质资料文件）。
- 具体操作流程，您可查看系统内的业务详细说明，也可下载系统使用手册了解更为详细的操作步骤。





# 业务说明

个人业务类型：

- 1、首次注册
- 2、延续注册
- 3、变更注册
- 4、注销注册
- 5、重新注册
- 6、军队武警护士变更到地方申请





# 业务说明

## 1、首次注册

通过国务院卫生主管部门组织的护士执业资格考试的人员，可以申请护士首次注册。并需具备护士条例规定的其他条件。

护士电子化注册信息系统

帮助中心 退出

当前位置：首页 > 业务申请

首次注册

通过国务院卫生主管部门组织的护士执业资格考试的人员，可以申请护士首次注册。并需具备护士条例规定的其他条件。

点击进入

军队武警护士变更到地方申请

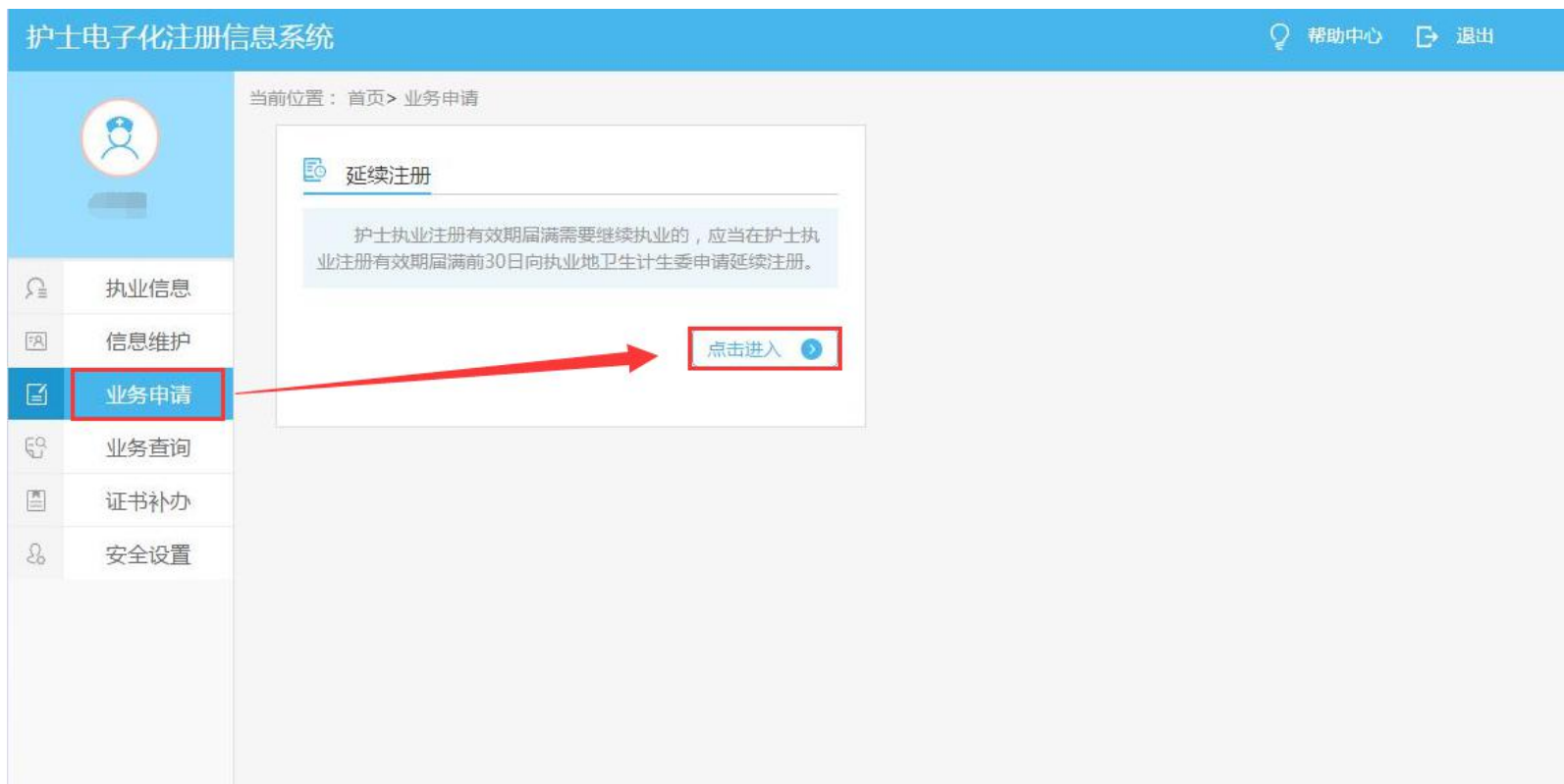
点击进入



# 业务说明

## 2、延续注册

护士执业注册有效期届满需要继续执业的，应当在护士执业注册有效期届满前30日向执业地卫生计生委申请延续注册。





# 业务说明

## 3、注销注册

护士有行政许可法规定的应当予以注销执业注册情形的，原注册部门应当依照行政许可法的规定注销其执业注册。

护士电子化注册信息系统

帮助中心 退出

当前位置：首页 > 业务申请

注销注册

护士有行政许可法规定的应当予以注销执业注册情形的，原注册部门应当依照行政许可法的规定注销其执业注册。

点击进入

执业信息

信息维护

业务申请

业务查询

证书补办

安全设置



# 业务说明

## 4、变更注册

护士在其执业注册有效期内变更执业地点的，应当向拟执业地卫生计生委申请变更注册。

护士电子化注册信息系统

帮助中心 退出

当前位置：首页 > 业务申请

变更注册

护士在其执业注册有效期内变更执业地点的，应当向拟执业地卫生计生委申请变更注册。

点击进入

执业信息

信息维护

业务申请

业务查询

证书补办

安全设置



# 业务说明

## 5、重新注册

被注销执业注册的护士，如果在参加相关培训后，需要重新注册的，可向执业地卫生计生委申请重新注册。

护士电子化注册信息系统

帮助中心 退出

当前位置：首页 > 业务申请

重新注册

被注销执业注册的护士，如果在参加相关培训后，需要重新注册的，可向执业地卫生计生委申请重新注册。

点击进入

执业信息

信息维护

业务申请

业务查询

证书补办

安全设置





# 业务说明

## 6、军队武警护士变更到地方申请

护士电子化注册信息系统

帮助中心 退出

当前位置：首页 > 业务申请

陈思慧

执业信息

信息维护

**业务申请**

业务查询

证书补办

安全设置

**首次注册**

通过国务院卫生主管部门组织的护士执业资格考试的人员，可以申请护士首次注册。并需具备护士条例规定的其他条件。

点击进入

**军队武警护士变更到地方申请**

点击进入

您的姓名：

身份证号码：1104

来源\*

护士证号\*

请输入您的护士证号

保存

此处需要选择来源：  
1. 军队到地方执业  
2. 武警到地方执业



## 3. 护士个人端：小结

- 第一步：注册个人账户
- 第二步：验证护士信息及手机号码
- 第三步：填写护士执业证书编码
- 第四步：领取激活码
- 第五步：激活账户
- 第六步：个人信息浏览
- 第七步：个人信息维护
- 第八步：个人业务申请
- 第九步：查看办理进度



# 第三章 医疗机构端功能介绍



# 医疗机构主要做什么

- 1、领取医疗机构用户名和密码
- 2、医疗机构端软件下载安装及登录
- 3、设置本院护士审批机关
- 4、为本院护士生成账户激活码
- 5、核对本院护士信息
- 6、审核本院护士申请修改的信息
- 7、办理本院护士申请的业务





# 1. 领取医疗机构用户名和密码

- 由核发该机构医疗机构执业许可证的卫生计生行政部门生成该医疗机构的用户名和密码，医疗机构相关负责人携带
  - 1) 医疗机构执业许可证副本原件及复印件
  - 2) 医疗机构授权委托书
  - 3) 受委托人身份证原件及复印件
- 到卫生计生行政部门领取用户名和密码，经卫生计生行政部门分发人员现场核实后，用户名和密码可直接发送到医疗机构相关业务负责人手机中，医疗机构相关业务负责人可凭此用户名和密码登录医疗机构端。





## 2. 医疗机构端软件下载安装及登录

- 医疗机构用户到所在卫生计生委获取机构的用户名和密码后，登录网址

<http://www.nhfpc.gov.cn/>（国家卫生计生委网站）

可下载医疗机构端软件及使用说明。

- 下载完毕后，利用下载的安装包安装医疗机构端软件，登录医疗机构端软件可进行业务操作。






## 2.1 软件下载及安装

- 浏览器中输入网址，登录护士电子化注册系统，选择“机构端入口”点击进入，登陆下载机构版软件；





## 护士电子化注册信息系统 (机构端)

用户名

密码

验证码

XSK1

换一张

登录

技术支持support@minke.cn





## 使用说明

- \* 请下载软件安装包并解压安装，请务必仔细阅读快速参考手册及使用手册。
- \* 操作系统要求Windows7或以上版本。
- \* 运行安装后的软件，需输入登录名和密码，首次登录还需要输入您在卫生计生委
- \* 领取密码时的预留手机号来获取验证码，方可成功登录。
- \* 如软件启动异常，请下载并安装 Microsoft .NET Framework 4.0。

点击进入下载页

## 软件下载

### 软件安装包下载

1. 请注意!下载文件是 ZIP 压缩包，请使用解压缩软件解压!
2. 如果您无法正常下载或者下载地址无法正常打开，请您更换浏览器进行下载!
3. 如果您使用的是IE10以下浏览器，请您更换浏览器进行下载!
4. 安装包下载地址如下，请任选其一：

下载地址-1

下载地址-2

下载地址-3

### Microsoft .NET Framework 4.0 下载

1. 本系统需要 Microsoft .NET Framework 4.0 环境，如果您安装之后无法正常运行，请点击如下链接下载并安装：
2. 下载地址如下，请任选其一：

下载地址-1

下载地址-2

### 附件下载

医疗机构端快速入门手册下载  
医师电子化注册信息系统（医疗机构版）用户手册下载

### 微信公众号



安装过程中有问题请微信扫一扫下方二维码，寻求客服帮助





## 2.2 登录医疗机构系统



护士电子化注册信息系统

(医疗机构版)

医疗机构版系统登录

请输入用户名

请输入密码

[找回密码](#)

[退出](#)

记住用户名

登 录

版本号：1.0.0.0





# 2.3 系统主页

护士电子化注册信息系统(医疗机构版) -- 首都医 医院

账号激活 本院护士信息 业务办理 信息验证 系统功能 统计信息

本院护士信息 本院护士信息修改审核 本院待延续注册 本院过期未延续注册 护士中断执业信息 护士中断信息列表

机构必读手册下载 用户手册下载 使用手册下载

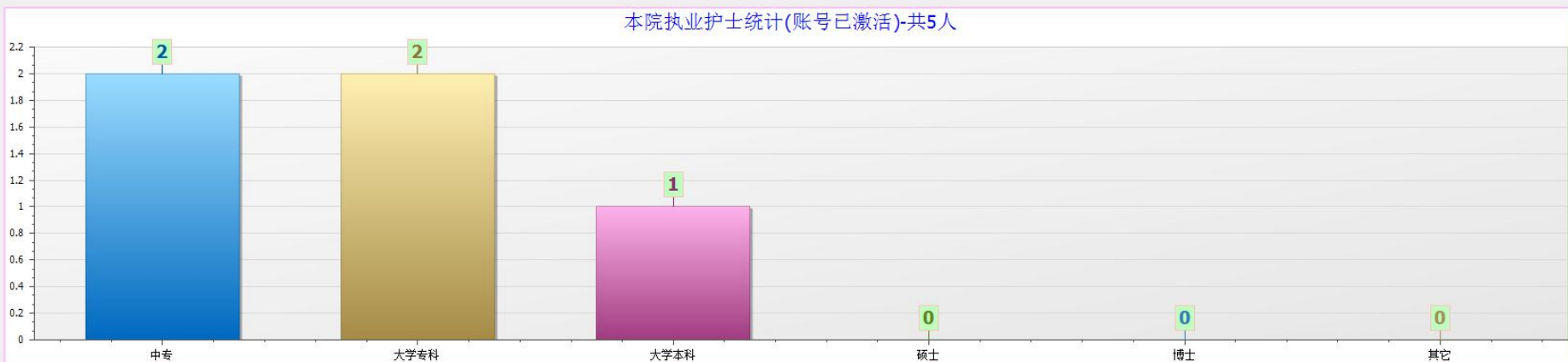
系统主页

## 首都医科 医院

本院执业护士统计(全部)-共1996人



本院执业护士统计(账号已激活)-共5人





# 3. 设置本院护士审批机关

- 设置审批机关：根据护士不同的业务类型，设置相应的审批机关。

1、点击【审批机关设置】按钮

2、选择审批机关

3、点击【保存】按钮

当前位置：系统功能 -> 审批机关设置

首次注册  
当前设置为：西城区卫生局  
修改设置：西城区卫生局 保存

重新注册  
当前设置为：西城区卫生局  
修改设置：西城区卫生局 保存

延续注册  
当前设置为：西城区卫生局  
修改设置：西城区卫生局 保存

注销注册  
北京市卫生和计划生育委员会  
西城区卫生局  
当前设置为：  
修改设置： 保存

变更注册  
当前设置为：  
修改设置：西城区卫生局 保存

军队武警地方业务  
当前设置为：西城区卫生局  
修改设置：西城区卫生局 保存

用户名： 登录时间：2017/6/15 14:18:09 邮箱：support@minke.cn





# 4. 为本院护士生成账户激活码

- 护士注册成功并通过护士信息验证后，才能生成激活码。
- 护士未收到激活码，请机构及时口头告知护士，不再重复发放。

护士电子化注册信息系统(医疗机构版)

账号激活 本院护士信息 业务办理 信息验证 系统功能 统计信息

账号激活 账号撤销

1、点击【账号激活】按钮

本院护士账户管理

当前位置：账号激活 -> 账号激活

护士姓名  查询

2、输入护士姓名，点击【查询】按钮

● 账户激活码用户护士账户的激活。 **重要提示：本院护士注册成功并通过护士信息验证通过后，才能生成此激活码。**

姓名	身份证号	注册时间	激活码	是否激活	执业验证状态	操作	激活码生成时间	激活时间
		2017-06-16		未激活	已通过	生成激活码		

3、显示护士信息，点击【生成激活码】按钮即可生成护士账户激活码

信息统计，当前共：1行





# 4.1. 撤销护士账户

- 发现本院护士有异常或被错误注册，可选择撤销该账户，并重新申请注册。（已成功办理过业务的账户不能撤销）

护士电子化注册信息系统(医疗机构版)

账号激活 本院护士信息 业务办理 信息验证 系统功能 统计信息

账号激活 账号撤销

点击【账号撤销】按钮

本院护士账号管理

当前位置: 账号激活 → 账号撤销

护士姓名:  查询

姓名	性别	身份证号	注册时间	是否激活	执业验证状态	操作
[redacted]	女	[redacted]	2017-05-11	已激活	已通过	撤销账号
[redacted]	女	[redacted]	2017-06-19	已激活	已通过	撤销账号
[redacted]	女	[redacted]	2017-05-15	已激活	已通过	撤销账号
[redacted]	女	[redacted]	2017-05-31	已激活	已通过	撤销账号
[redacted]	女	[redacted]	2017-06-20	已激活	已通过	撤销账号
[redacted]	女	[redacted]	2017-05-10	已激活	已通过	撤销账号
[redacted]	女	[redacted]	2017-03-27	已激活	已通过	撤销账号
[redacted]	女	[redacted]	2017-06-01	已激活	已通过	撤销账号
[redacted]	男	[redacted]	2017-06-01	已激活	已通过	撤销账号
[redacted]	女	[redacted]	2017-05-31	已激活	已通过	撤销账号
[redacted]	女	[redacted]	2017-03-28	已激活	已通过	撤销账号
[redacted]	女	[redacted]	2017-05-16	已激活	已通过	撤销账号
[redacted]	女	[redacted]	2017-06-01	已激活	已通过	撤销账号
[redacted]	女	[redacted]	2017-05-15	已激活	已通过	撤销账号
[redacted]	女	[redacted]	2017-06-05	已激活	已通过	撤销账号
[redacted]	女	[redacted]	2017-05-31	已激活	已通过	撤销账号
[redacted]	女	[redacted]	2017-05-10	已激活	已通过	撤销账号
[redacted]	女	[redacted]	2017-06-12	已激活	已通过	撤销账号
[redacted]	男	[redacted]	2017-05-11	已激活	已通过	撤销账号
[redacted]	女	[redacted]	2017-06-02	已激活	已通过	撤销账号
[redacted]	女	[redacted]	2017-06-06	已激活	已通过	撤销账号
[redacted]	女	[redacted]	2017-06-12	已激活	已通过	撤销账号
[redacted]	女	[redacted]	2017-05-16	已激活	已通过	撤销账号
[redacted]	女	[redacted]	2017-06-01	已激活	已通过	撤销账号
[redacted]	女	[redacted]	2017-04-14	已激活	已通过	撤销账号

信息统计, 当前共: 27行

用户名: [redacted] 登录时间: 2017/6/22 9:02:39 邮箱: support@minke.cn



## 5. 核对本院护士信息

- 本人在本机构执业但护士信息不在本机构列表中的护士；
- 本人已不在本机构但护士信息还在本机构的护士；
- 若发现有以上的问题，请到系统内“护士验证”功能中查看，并办理相关业务。





# 5.1 本院护士信息



本院护士信息



本院护士信息修改审核



本院待延续注册



本院过期未延续注册

机构必读手册下载

用户手册下载



客服中心



主执业

使用手册下载

客服中心

当前位置：本院护士信息 → 本院护士信息

护士姓名  获取最新数据

导出

姓名和截止日期字体颜色是蓝色的信息：一年内将要到期未做延续注册的护士信息。

姓名和截止日期字体颜色是红色的信息：已经过期未做延续注册的护士信息。

姓名	性别	身份证号	出生日期	年龄	执业状态	业务类型	护士证号	有效期截止日期	技术职称	所在科室	账户状态	详细信息	历史沿革	信息修改
█	女	█	1960-08-27	57	在册	延续注册	█	2018-08-21	主管护师	门诊	尚未注册账户	详细信息	历史沿革	信息修改
█	女	█	1985-01-06	32	在册	延续注册	█	2018-08-21	护士	门诊	未激活	详细信息	历史沿革	信息修改
█	女	█	1989-12-26	28	在册	延续注册	█	2021-02-15	护师	病房	尚未注册账户	详细信息	历史沿革	信息修改
█	女	█	1969-07-02	48	在册	延续注册	█	2018-08-21	主管护师	门诊	尚未注册账户	详细信息	历史沿革	信息修改
█	女	█	1968-11-14	49	在册	延续注册	█	2018-08-21	主管护师	病房	尚未注册账户	详细信息	历史沿革	信息修改
█	女	█	1971-01-10	46	在册	延续注册	█	2018-08-21	护师	门诊	尚未注册账户	详细信息	历史沿革	信息修改
█	女	█	1955-09-23	62	在册	延续注册	█	2018-08-21	护师	病房	尚未注册账户	详细信息	历史沿革	信息修改
█	女	█	1985-06-09	32	在册	延续注册	█	2018-12-03	护士	病房	尚未注册账户	详细信息	历史沿革	信息修改
█	女	█	1969-11-26	48	在册	延续注册	█	2020-12-28	主管护师	病房	尚未注册账户	详细信息	历史沿革	信息修改
█	女	█	1972-05-24	45	在册	延续注册	█	2018-08-21	主管护师	病房	尚未注册账户	详细信息	历史沿革	信息修改
█	女	█	1971-03-29	46	在册	延续注册	█	2018-08-21	主管护师	护理部	尚未注册账户	详细信息	历史沿革	信息修改
█	女	█	1971-06-16	46	在册	延续注册	█	2018-08-21	护师	病房	尚未注册账户	详细信息	历史沿革	信息修改
█	女	█	1990-08-02	27	在册, ...	变更注册	█	2018-03-07	护士	病房	尚未注册账户	详细信息	历史沿革	信息修改
█	男	█	1969-01-29	48	在册	延续注册	█	2018-08-21	护士	其他	尚未注册账户	详细信息	历史沿革	信息修改
█	女	█	1979-02-28	38	在册	延续注册	█	2018-08-21	主管护师	门诊	尚未注册账户	详细信息	历史沿革	信息修改
█	女	█	1993-01-19	24	在册	首次注册	█	2019-11-04	护士	病房	尚未注册账户	详细信息	历史沿革	信息修改
█	女	█	1978-03-05	39	在册, ...	变更注册	█	2014-06-29	护师	门诊	尚未注册账户	详细信息	历史沿革	信息修改
█	男	█	1990-10-12	27	在册	延续注册	█	2021-02-15	护士	病房	尚未注册账户	详细信息	历史沿革	信息修改
█	女	█	1992-09-03	25	在册, ...	变更注册	█	2018-06-03	护士	病房	尚未注册账户	详细信息	历史沿革	信息修改
█	男	█	1982-07-18	35	在册	变更注册	█	2018-12-22	护士	病房	尚未注册账户	详细信息	历史沿革	信息修改
█	女	█	1984-12-04	33	在册	延续注册	█	2019-02-05	护师	病房	尚未注册账户	详细信息	历史沿革	信息修改

信息统计, 当前共: 155行



## 5.2 护士执业信息验证

- 本功能可在全国护士数据库中查询验证上网的护士信息。

护士电子化注册信息系统(医疗机构版)

账号激活 本院护士信息 业务办理 信息验证 系统功能 统计信息

护士执业信息验证

1、点击【护士执业信息验证】按钮

2、输入护士身份证号，点击【执行验证】按钮

3、显示护士执业信息

信息验证

当前位置：信息验证 → 护士执业信息验证

\*\*本功能在全国护士数据库中查询验证上网的护士信息。  
\*\*鼠标双击可以查看选中护士的详细信息。

身份证号：  执行验证

执业状态	护士证号	姓名	性别	出生日期	身份证号	执业机构名称	护士注册机关	技术职称	工作科室	工作类别	是否考试库连带注册
延续注册			女	1960-09-24				主任护师	病房	护理行政管理	否

信息统计，当前共：1行

用户名： 登录时间：2017/6/15 14:18:09 邮箱：support@minke.cn



# 5.3 本院待延续注册护士信息

注：姓名和截止日期字体颜色是蓝色的信息：一年内将要到期未做延续注册的护士信息；  
姓名和截止日期字体颜色是红色的信息：已经过期未做延续注册的护士信息。

1、点击【本院带延续注册】按钮

2、显示本院待延续注册护士信息，输入护士姓名点击【查询】按钮即可查找到该护士信息。

姓名	性别	身份证号	出生日期	年龄	业务类型	执业状态	护士证号	有效截止日期	技术职称	所在科室	详细信息
女	女		1955-02-24	62	首次注册	在册，过期未延续注册		2014-01-01	主管护师	其他	详细信息
女	女		1958-05-20	59	首次注册	在册，过期未延续注册		2014-01-01	护师	供应室	详细信息
女	女		1962-01-11	55	首次注册	在册，过期未延续注册		2014-01-01	护师	供应室	详细信息
女	女		1986-02-22	31	首次注册	在册，过期未延续注册		2014-01-01	护士	病房	详细信息
女	女		1957-09-21	60	首次注册	在册，过期未延续注册		2014-01-01	护师	门诊	详细信息
女	女		1957-06-14	60	首次注册	在册，过期未延续注册		2014-01-01	护师	手术室	详细信息
女	女		1958-10-18	59	首次注册	在册，过期未延续注册		2014-01-01	护师	门诊	详细信息
女	女		1982-03-05	35	首次注册	在册，过期未延续注册		2014-03-03	护士	病房	详细信息
女	女		1983-02-17	34	首次注册	在册，过期未延续注册		2014-02-27	护士	病房	详细信息
女	女		1989-08-09	28	变更注册	在册，过期未延续注册		2017-01-01	护士	病房	详细信息
女	女		1991-06-06	26	变更注册	在册，过期未延续注册		2017-01-01	护士	手术室	详细信息
女	女		1991-07-16	26	变更注册	在册，过期未延续注册		2017-01-01	护士	供应室	详细信息
女	女		1989-08-14	28	变更注册	在册，过期未延续注册		2017-01-01	护士	病房	详细信息
女	女		1990-04-27	27	变更注册	在册，过期未延续注册		2017-01-01	护士	急诊(科)室	详细信息
女	女		1988-12-24	29	首次注册	在册，过期未延续注册		2017-01-01	护士	病房	详细信息
女	女		1989-04-05	28	首次注册	在册，过期未延续注册		2017-01-01	护士	病房	详细信息
女	女		1987-10-02	30	首次注册	在册，过期未延续注册		2017-01-01	护士	病房	详细信息
女	女		1988-05-09	29	变更注册	在册，过期未延续注册		2017-01-01	护士	病房	详细信息



# 5.4 本院过期未延续注册护士信息

此功能用于显示本院的护士执业有效期已经过期且未做延续注册的护士信息。（系统不会自动注销护士信息）

1、点击【本院过期未延续注册】按钮

2、显示本院过期未延续注册的护士信息，输入护士姓名，点击【查询】按钮即可查找到该护士过期未延续注册信息。

姓名	性别	身份证号	出生日期	年龄	执业状态	业务类型	护士证号	有效截止日期	技术职称	所在科室	详细信息
女	女		1955-02-24	62	在册, 过期未延续注册	首次注册		2014-01-01	主管护师	其他	详细信息
女	女		1958-05-20	59	在册, 过期未延续注册	首次注册		2014-01-01	护师	供应室	详细信息
女	女		1962-01-11	55	在册, 过期未延续注册	首次注册		2014-01-01	护师	供应室	详细信息
女	女		1986-02-22	31	在册, 过期未延续注册	首次注册		2014-01-01	护士	病房	详细信息
女	女		1957-09-21	60	在册, 过期未延续注册	首次注册		2014-01-01	护师	门诊	详细信息
女	女		1957-06-14	60	在册, 过期未延续注册	首次注册		2014-01-01	护师	手术室	详细信息
女	女		1958-10-18	59	在册, 过期未延续注册	首次注册		2014-01-01	护师	门诊	详细信息
女	女		1982-03-05	35	在册, 过期未延续注册	首次注册		2014-03-03	护士	病房	详细信息
女	女		1983-02-17	34	在册, 过期未延续注册	首次注册		2014-02-27	护士	病房	详细信息
女	女		1989-08-09	28	在册, 过期未延续注册	变更注册		2017-01-01	护士	病房	详细信息
女	女		1991-06-06	26	在册, 过期未延续注册	变更注册		2017-01-01	护士	手术室	详细信息
女	女		1991-07-16	26	在册, 过期未延续注册	变更注册		2017-01-01	护士	供应室	详细信息
女	女		1989-08-14	28	在册, 过期未延续注册	变更注册		2017-01-01	护士	病房	详细信息
女	女		1990-04-27	27	在册, 过期未延续注册	变更注册		2017-01-01	护士	急诊(科)室	详细信息
女	女		1988-12-24	29	在册, 过期未延续注册	首次注册		2017-01-01	护士	病房	详细信息
女	女		1989-04-05	28	在册, 过期未延续注册	首次注册		2017-01-01	护士	病房	详细信息
女	女		1987-10-02	30	在册, 过期未延续注册	首次注册		2017-01-01	护士	病房	详细信息
女	女		1988-05-09	29	在册, 过期未延续注册	变更注册		2017-01-01	护士	病房	详细信息
女	女		1988-10-15	29	在册, 过期未延续注册	变更注册		2017-01-01	护士	病房	详细信息





## 6. 审核本院护士申请修改的信息

- 及时确认本机构护士个人信息的更新申请。如：技术职称、学历、毕业学校及相片。

护士电子化注册信息系统(医疗机构版)

账号激活 本院护士信息 业务办理 信息验证 系统功能 统计信息

本院护士信息 本院护士信息修改审核 本院待延续注册 本院过期未延续注册 机构必读手册下载 用户手册下载 客服中心 客服中心

当前位置：本院护士信息 → 本院护士信息修改审核

查询

时间段：全部

身份证号

姓名

查询 清空

姓名	性别	身份证号	护士证号	操作
	女			审核

提示：此功能界面只显示我院护士提交的护士信息修改申请，通过办理的申请业务将自动完成护士信息修改。

- 1、点击【本院护士信息修改审核】按钮
- 2、点击【查询】按钮
- 3、显示本院护士提交的信息修改待审核信息





护士信息修改审核

护士注册信息

姓名：[REDACTED]

性别：女	出生日期：1996-08-02	国籍：中国
证件类型：内地	证件号：[REDACTED]	是否首次注册：是
民族：汉族	考试成绩：合格	通过护士执业考试时间：2015
毕业学校：[REDACTED]		
学历：大学专科	学位：无学位	学制：四年制
所学专业：护理	毕业时间：2015-07-01	健康状况：健康或良好

专业学习经历：

护士证号：[REDACTED] 有效截止日期

工作单位情况 辅助管理信息

工作单位名称：[REDACTED]	技术职称：护师
工作科室：门诊	职务：科护士长
工作类别：护理行政管理	

参加工作时间：2017-06-01

工作经历：

提示

确定同意 [REDACTED]

确定(O) 取消(C)

1、点击【同意】按钮

2、点击【确定】按钮

同意 不同意 关闭





- 机构审核完成并点击同意后，此业务申请会直接提交直  
卫生计生委进行审批。

注销注册

护士注册信息

姓名：	[REDACTED]		
性别：女	出生日期：1992-04-02	国籍：中国	
证件类型：内地	证件号：[REDACTED]	是否首次注册：是	
民族：汉族	考试成绩：合格	通过护士执业考试时间：2012	
毕业学校：[REDACTED]			
学历：中专	学位：无学位	学制：四年制	
所学专业：护理学	毕业时间：2011-07-01	健康状况：健康或良好	

专业学习经历：

护士证号：[REDACTED] 有效期：[REDACTED]

工作单位情况

工作单位名称：[REDACTED]		
工作科室：监护室	技术职称：护士	
工作类别：护理行政管理	职务：护理部副主任	
参加工作时间：2017-06-11		

注销理由：注册有效期届满未延续注册

备注：

提示

确定通过【[REDACTED]】注销注册申请吗？

是(Y)  否(N)

2、弹出提示信息，点击【是】按钮

1、点击【同意】按钮





- 此功能用于显示经本院审核通过且正在等待卫生计生委审批的护士业务申请信息。

护士电子化注册信息系统(医疗机构版)

账号激活 本院护士信息 **业务办理** 信息验证 系统功能 统计信息

护士申请业务办理 **护士正在申办的业务** 已完成审批列表 注销注册申请 注销申请列表

业务申请 机构业务办理

当前位置：业务办理 → 护士正在申办的业务

查询

时间段 全部

身份证号

**查询** 清空

当前查询记录共11条

提示：1.查询条件为空点击查询显示本机构所有审核通过的正在申办中的业务申请；2.已经被卫生计生委审批过的业务申请请到已完成审批列表中查看。

业务类型	机构审核结果	姓名	性别	身份证号	护士证号	操作
首次注册	同意		女			审核/打印
首次注册	同意		女			审核/打印
首次注册	同意		女			审核/打印
首次注册	同意		女			审核/打印
首次注册	同意		女			审核/打印
首次注册	同意		女			审核/打印
首次注册	同意		女			审核/打印
首次注册	同意		女			审核/打印
首次注册	同意		女			审核/打印
首次注册	同意		女			审核/打印
首次注册	同意		女			审核/打印

3、显示本机构审核通过的护士正在申办中的业务申请信息



- 此功能用于显示卫生计生委审批完成的业务申请信息，审批通过或审批驳回的业务申请信息都显示在这里。

护士电子化注册信息系统(医疗机构版)

账号激活 本院护士信息 业务办理 信息验证 系统功能 统计信息

护士申请业务办理 护士正在申办的业务 **已完成审批列表** 注销注册申请 注销申请列表

业务申请 机构业务办理

当前位置：业务办理 → 已完成审批列表

1、点击【已完成审批列表】按钮

2、显示已完成审批的护士信息列表

3、可以根据时间段、身份证号查询护士信息，如果查询条件输入有误，点击【清空】按钮即可清空查询条件

业务类型	姓名	卫生计生委审批结果	机构审核结果	性别	身份证号	护士证号	操作
首次注册		同意	同意	女			详细信息
变更注册		同意	同意	女			详细信息
重新注册		同意	同意	女			详细信息
注销注册		同意	同意	女			详细信息
变更注册		同意	同意	女			详细信息
重新注册		同意	同意	女			详细信息
重新注册		同意	同意	女			详细信息
变更注册		同意	同意	女			详细信息
重新注册		同意	同意	女			详细信息
注销注册		同意	同意	女			详细信息
重新注册		不同意	同意	女			详细信息
注销注册		同意	同意	女			详细信息
注销注册		不同意	同意	女			详细信息
注销注册		同意	同意	女			详细信息
变更注册		同意	同意	女			详细信息
变更注册		同意	同意	女			详细信息
变更注册		不同意	同意	女			详细信息
首次注册		同意	同意	女			详细信息
变更注册		同意	同意	女			详细信息
首次注册		同意	同意	女			详细信息
首次注册		不同意	同意	女			详细信息
首次注册		不同意	同意	女			详细信息

信息统计，当前共：22行

用户名： 登录时间：2017/6/15 14:18:09 邮箱：support@minke.cn





# 7.1 注销注册申请

- 护士有行政许可法规定的应当予以注销其执业注册，如：护士注册有效期届满未延续注册、受吊销《护士执业证书》处罚、丧失民事行为能力、死亡、其他特殊情形，医疗机构应为该护士提交注销注册申请。

1、点击【注销注册申请】按钮

2、显示本机构所有护士信息，点击【注销申请】即可为此护士执行注销申请操作；也可以输入护士姓名点击【查询】按钮为查找到的护士执行注销申请操作

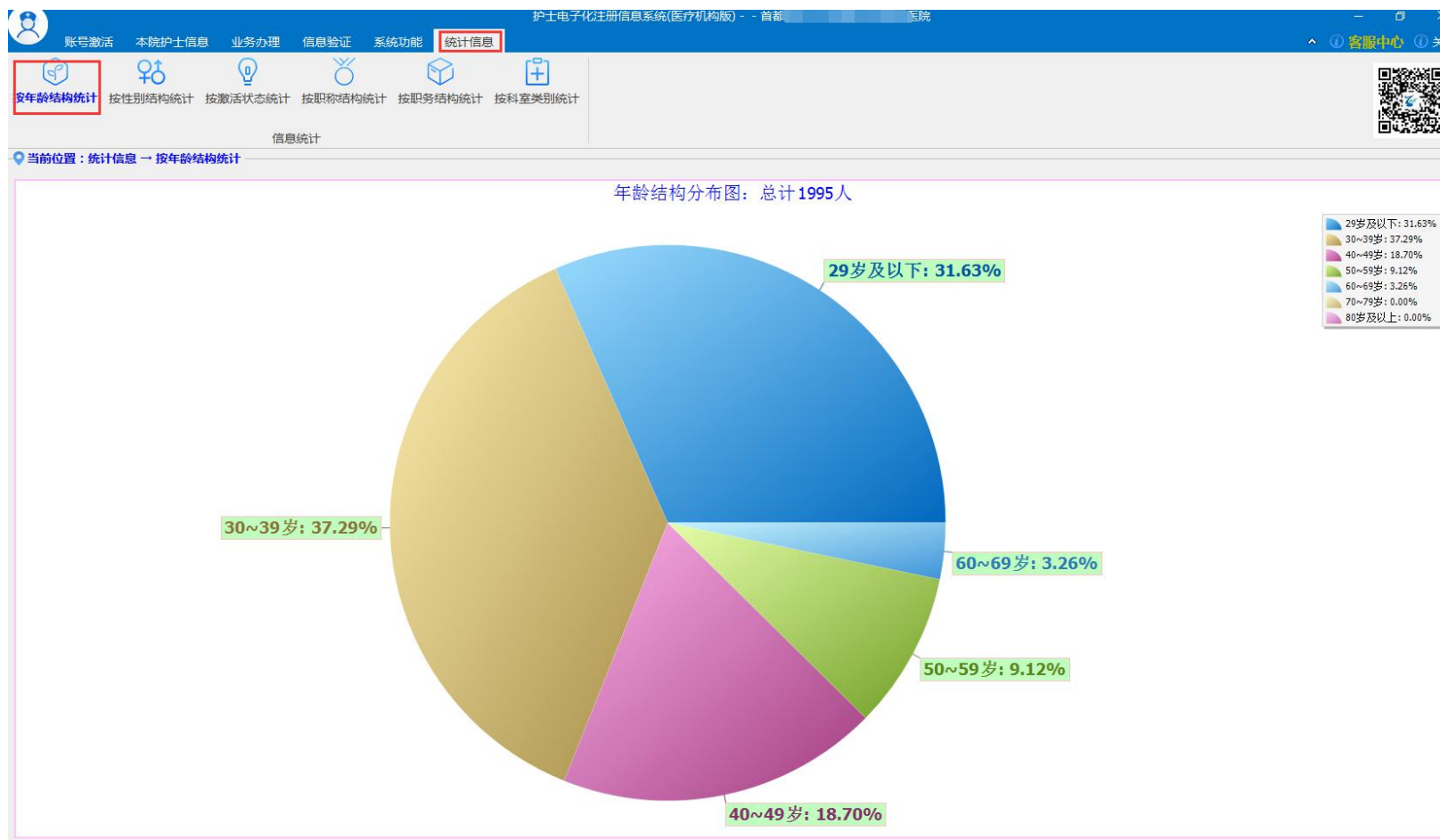
姓名	性别	身份证号	出生日期	执业状态	护士证号	技术职称	所在科室	操作
女	女		1987-02-19	变更注册		护士	病房	注销申请
女	女		1973-10-08	延续注册		护师	门诊	注销申请
女	女		1981-02-14	变更注册		主管护师	病房	注销申请
女	女		1987-04-24	延续注册		护士	门诊	注销申请
女	女		1982-03-29	变更注册		护师	病房	注销申请
女	女		1959-02-22	延续注册		护师	门诊	注销申请
女	女		1955-09-23	延续注册		护师	病房	注销申请
女	女		1975-06-02	延续注册		护师	病房	注销申请
女	女		1970-03-26	延续注册		护师	病房	注销申请
女	女		1972-05-24	延续注册		主管护师	病房	注销申请
女	女		1970-06-08	延续注册		主管护师	病房	注销申请
女	女		1960-08-27	延续注册		主管护师	门诊	注销申请
女	女		1972-09-17	延续注册		主管护师	其他	注销申请
男	男		1969-01-29	延续注册		护士	其他	注销申请
男	男		1970-04-15	延续注册		主管护师	其他	注销申请
男	男		1958-07-09	延续注册		护师	门诊	注销申请
女	女		1969-07-02	延续注册		主管护师	门诊	注销申请





# 8. 统计信息

- “统计信息”模块以饼状图的形式直观的展示出各类统计信息。



# 第四章 常见问题解答



# 常见问题解答

## ★ 注册的用户名密码忘记了怎么办？

忘记密码，您可以通过护士个人端“密码找回”功能申请找回。

### 护士电子化注册信息系统 (个人端)

请输入用户名/手机号码

请输入登录密码

验证码 换一张

登录

注册新账号 **忘记密码?** 使用说明

找回您的登录账户

[通过手机找回](#)

手机号必须已经通过验证才能通过此方式找回登录账户！

[通过邮箱找回](#)

邮箱必须已经通过验证才能通过此方式找回登录账户！

[通过个人信息找回](#)

如果您的手机号和邮箱都未验证可通过账户注册时填写的个人信息找回登录账户！





## ★ 护士信息修改（姓名、身份证号等关键信息）

- 换证护士，当前注册信息在哪个省，直接由该省卫生计生委做护士信息修改即可。





## ★ 处于非在册状态的护士如何激活？

- 新考试合格从未注册的护士，需要通过输入“**护士考试合格证书编码**”自行激活。
- 处于注销状态的护士，需要输入“**护士执业证书编号**”激活。

护士电子化注册信息系统 帮助中心 退出

当前位置: 护士账户激活第二步

### 护士账户激活第二步 根据护士考试合格证书编码激活账户

• 为了您的账户安全，您还需要激活您的账户才能使用全部功能。

请输入护士考试合格证书编码 \*

请使用最新的护士考试合格证书编码

	执业信息
	信息维护
	业务申请
	业务查询
	证书补办
	安全设置





## ★ 机构未查询到护士账户激活的信息，怎么办？

护士个人端注册成功后，医疗机构在软件的“账户激活”中查询不到该护士的信息。则应到系统“护士执业信息验证”功能中验证该护士的注册信息的执业机构是否与本机构的标准名称一致。若不一致，请联系卫生计生委处理。





# ★ 注册账号时，姓名或身份证号码填写错误怎么办？

- 如下图所示，点击更新我的身份信息，修改正确即可。

护士电子化注册信息系统 帮助中心 退出

当前位置: 护士账户激活第一步 > 护士信息验证

如果您是目前未注册并不属于2008年5月之后护士考试通过的人员，需到卫生计生委直接办理注册后方可进行护士的账户注册。

您的姓名： 您的身份证号：13C2

- \* 请仔细核对您的身份证和护士执业证书上的姓名、身份证号码与系统注册时输入的姓名和身份证号码是否一致；
- \* 本系统是按照护士执业证书上的姓名和身份证号进行验证，如果输入有误请点击下面的按钮。

[如果输入有误请您点击这里，检查和更新我的身份信息](#) 点击此处修改

如果您确认输入的个人身份信息无误；您当前的护士执业注册在军队或武警，并且您欲从军队或武警到地方执业请点击下面的按钮。

[申请从军队或武警到地方执业](#)





## ★ 2008年5月前未注册过的护士如何注册。

- 如果您是日前未注册并不属于2008年5月之后护士考试通过的人员，需到省级卫生计生委直接办理注册后方可进行护士的账户注册。





## ★ 系统使用过程中，遇到问题如何寻求帮助？

护士个人如果在使用系统时遇到了问题，请点击右上角“帮助中心”，点击“我要提问”，将问题描述清楚后提交，我们会第一时间为您解答。





# ★ 系统使用过程中，遇到问题如何寻求帮助？

医疗机构如果在使用系统时遇到了问题，请点击右上角“客服中心”，首先可以查看常见问题列表，看看有没有您要咨询的问题。如果常见问题列表中，没有您要咨询的问题，可以点击向客服提问，将您的问题描述清楚后提交。

护士电子化注册信息系统(医疗机构版) - 首都医科大学北京医院

账号激活 本院护士信息 业务办理 信息验证 系统功能 统计信息

本院护士信息 本院护士信息修改审核 本院待延续注册 本院过期未延续注册

机构必读手册下载 用户手册下载 客服中心

主执业

当前位置: 本院护士信息 → 本院护士信息

护士姓名: [输入框] 获取最新数据

姓名和截止日期字体颜色是蓝色的信息: 一年内将  
姓名和截止日期字体颜色是红色的信息: 已经过期

姓名	性别	身份证号	出生
张	女	11	1984
韦	女	11	1968
关	女	22	1980
肖	女	11	1970
田	女	11	1954
崔	女	11	1987
关	女	11	1991
毕	女	11	1984

客服中心

[向客服提问](#) [常见问题列表 \(建议先在此处查看有没有您要咨询的问题，以节省时间。\)](#)

请您输入要提问的问题以及详细描述，客服人员将第一时间回答您的问题。

请输入问题标题: [输入框]

问题详细描述: [输入框]

提交 清空

客服回复管理

历史沿革 信息修改



# 民科医疗微服务

如果您在使用本系统时遇到了问题，请首先查看软件使用手册的相关部分，如果还不能解决问题，您可以通过手机微信扫描下方二维码，我们将给您提供方便快捷的在线技术支持。



A background image of a field of blue flowers, possibly cornflowers, with a white semi-transparent banner across the middle. The text 'THANKS' and '谢谢观看' is centered on the banner.

**THANKS**

谢谢观看